



การไฟฟ้าส่วนภูมิภาค
PROVINCIAL ELECTRICITY AUTHORITY

วิญยอมดับไฟ

ส่งทางสารบรรณอิเล็กทรอนิกส์

28 ส.ค. 2566

เลขที่ กต.บ.น.จ.(กป) ๑๓๖๕ /๒๕๖๖

วันที่ ๒๘ ส.ค. ๒๕๖๖

ชื่อผู้รับ นายพัทธนันท์ พิชิตสุวรรณมงคล

ตำแหน่ง อ.ก.บ.บ.(กต)

ชื่อผู้ส่ง นายกฤษณ แสงเงิน

ตำแหน่ง ทผ.กป.รักษาการแทน ผจก.กฟส.ต.บ.น.จ.

ด้วยการไฟฟ้า กฟส.ต.บ.น.จ. จะขอตัดไฟเพื่อปฏิบัติงานในระบบจำหน่ายแรงสูง/สถานีไฟฟ้า ไลน์ ๑๑๕ KV ตามแผนผัง
สังเขปแนบ จำนวน ๑ แผ่น กรณีเร่งด่วน ดังนี้

ที่	พิดเคอร์	วัน/เดือน/ปี	ตั้งแต่เวลา	ถึงเวลา	ลักษณะงานที่ ปฏิบัติ และบริเวณที่ ปฏิบัติงาน	จาก	ถึง	ผู้ควบคุมงาน
๑	Smc6yb-01	๓๐ ส.ค. ๖๖ ถึง ๒ ก.ย. ๖๖	๑๙.๐๐ น.	๐๖.๐๐ น.	<u>กรมทางหลวง</u> <u>เทพทันฑ์ ทางยก</u> <u>ระดับแนวถนน</u> <u>พระราม ๒</u>	ปากทางเข้า ซอยโรงล้างด้าน ถนนพระราม 2	แอร์เบรค 115 KV บ.คณิศ สตรี รหัส SMC7YS-05	นายกฤษณ แสงเงิน โทร ๐๘๑-๘๓๐๒๓๖๖

พื้นที่ที่มีผู้ใช้ไฟได้รับผลกระทบ(ไฟดับ).....ไม่มี.....

ผู้ประสานงานการดับไฟ ชื่อ นายกฤษณ แสงเงิน ตำแหน่ง ทผ.กป. โทร ๐๘๑-๘๓๐๒๓๖๖

พื้นที่ ที่ขอตัดไฟปฏิบัติงานมีสายเคเบิลใยแก้วนำแสงของ กฟภ. (หากมีโอกาสชำระ ผคส.กรส.(ก.๓) จะได้ตรวจสอบก่อน
ปฏิบัติงาน)

๑. มีสายเคเบิลใยแก้วนำแสง ๑.๑ มีโอกาสชำระ ๑.๒ ไม่มีโอกาสชำระ
๒. ไม่มีสายเคเบิลใยแก้วนำแสง

ลงชื่อ 

(นายกฤษณ แสงเงิน...)

ตำแหน่ง ทผ.กป.

รักษาการแทน ผจก.กฟส.ต.บ.น.จ.


แผนกควบคุมการจ่ายไฟ (ผคฟ.) กฟภ.๓

เรียน อก.ปบ.(ก.๓)

ผคฟ. พิจารณาแล้วเห็นควร

อนุมัติให้ดับไฟตามคำขอข้อ 1 ฟีดเดอร์ SMC6Y จาก SMC6YB-01 ถึง SMC7YS-05
ในวันที่ 30 ส.ค. - 2 ก.ย. ๖๖ ตั้งแต่เวลา 19.00 น. ถึง 6.00 น. ตามใบสั่งทำสวิชชิงเลขที่ 1321/๕
 อนุมัติให้ดับไฟตามคำขอข้อ..... ฟีดเดอร์..... จาก..... ถึง.....
ในวันที่..... ตั้งแต่เวลา..... น. ถึง..... น. ตามใบสั่งทำสวิชชิงเลขที่.....
 อนุมัติให้ดับไฟตามคำขอข้อ..... ฟีดเดอร์..... จาก..... ถึง.....
ในวันที่..... ตั้งแต่เวลา..... น. ถึง..... น. ตามใบสั่งทำสวิชชิงเลขที่.....
 อนุมัติให้ดับไฟตามคำขอข้อ..... ฟีดเดอร์..... จาก..... ถึง.....
ในวันที่..... ตั้งแต่เวลา..... น. ถึง..... น. ตามใบสั่งทำสวิชชิงเลขที่.....
 อนุมัติให้ดับไฟตามคำขอข้อ..... ฟีดเดอร์..... จาก..... ถึง.....
ในวันที่..... ตั้งแต่เวลา..... น. ถึง..... น. ตามใบสั่งทำสวิชชิงเลขที่.....

พนักงานศูนย์ฯ นาย..... ประธานงานการขอดับไฟกับ.....


(ของสาขาวิชา นงชศิรี
วศก.5 งาน นฉ.คฟ.)

สำหรับผู้อนุมัติ

ที่ ก.๓ กปบ.(คฟ.)

เรียน ผจก. กฟภ.๓

อก.วว.(ก.๓)

อนุมัติ และแจ้ง จป. เพื่อตรวจสอบความปลอดภัย,
พร้อมทั้งลงข้อมูลแจ้งแผนดับไฟลงใน www.pea.co.th

ขั้นตอนการสวิชชิง 3 แผ่น

แผนผังแนบ 1 แผ่น

ผจฟ. 2 (สถานีฯ สุ่มทอฯ ๕ SMU)

เพื่อทราบ และจัดพนักงานเข้าปฏิบัติงานร่วมกับศูนย์
นครปฐม ตั้งแต่เวลา 16.00 น. เป็นต้นไป จนกว่างานจะแล้วเสร็จ




(นายเลอพงศ์ แก่นจันทร์)

รก.ปบ.(ก3) ปฏิบัติงานแทน อก.ปบ.(ก3)


(นายเลอพงศ์ แก่นจันทร์)

รก.ปบ.(ก3) ปฏิบัติงานแทน อก.ปบ.(ก3)

ใบสั่งทำสวิตชิง

1. สถานที่ทำงาน	สายส่ง 115 KV.ไลน์ SMC06YB-01 - SMU					
2. กำหนดวันที่ทำงาน	30 ส.ค. - 2 ก.ย. 66	ระหว่าง	19.00 น.	ถึง	06.00	น.
3. ผู้ขอทำงาน	กฟส.บจนจ.	งานที่ทำ	กรมทางหลวงยกแบร์ริเออร์	ตามใบขอปฏิบัติงาน	1321/66	
4. เตรียมการสวิตชิงโดย	นายณัฐกาญจน์ รมโพธิ์ทอง			วันที่	30 สิงหาคม 2566	
5. ตรวจสอบสวิตชิงโดย				วันที่	30 สิงหาคม 2566	
6. อนุมัติสวิตชิงโดย				วันที่	30 สิงหาคม 2566	
7. สั่งทำสวิตชิงโดย	1. นายพรภัทร, นายขุนทอง, นายศักดิ์สิทธิ์, นายพนิต 2. นายศุภสวัสดิ์, นายอนุสรณ์, นายพนิต, นายมโนช 3. นายสถาพร, นายพิชชา, นายสุธี, นายอมร				(กะ1 00.00 น. - 08.00 น.) (กะ2 08.00 น. - 16.00 น.) (กะ3 16.00 น. - 24.00 น.)	

ที่	รหัสอุปกรณ์	สภาพอุปกรณ์ ปกติก่อน ดำเนินการ	ดำเนินการ	เวลา	ผู้ดำเนินการ	ผู้สั่งการ	หมายเหตุ
1	ตรวจสอบอุปกรณ์ป้องกันและอุปกรณ์ตัดตอนก่อนทำสวิตชิง						
2	ตรวจสอบ ABS.115 KV.SMC07YS-05 บริเวณบ.คณิตศิลป์ ให้เปิดวงจรออกไว้ทั้งสามเฟสพร้อมล๊อคกุญแจไว้						
3	SMC06YB-01	"ON" Auto Reclose	"OFF" Auto Reclose		SMC		
4	SMU-TP1	"OLTC" Auto	"OLTC" Manual		SMU		
5	SMUBR-01	Normal	Nonreclosing		SMU		Load 4.2 MW
6	SMUBR-02	Normal	Nonreclosing		SMU		Load 0.6 MW
7	SMUBR-03	Normal	Nonreclosing, GND		SMU		Load 1.7 MW
8	SMUBR-04	Normal	Nonreclosing, GND		SMU		Load 4.4 MW
9	SMX-TP1	"OLTC" Auto	"OLTC" Manual		SMX		
10	SMX05VB-01	"ON" Auto Reclose	"OFF" Auto Reclose		SMX		Load 4.6 MW
11	EKA-TP1	"OLTC" Auto	"OLTC" Manual		EKA		
12	EKA02VB-01	"ON" Auto Reclose	"OFF" Auto Reclose		EKA		Load 2.0 MW
13	- ย้ายโหลด SMU01 ไปรับไฟจาก EKA02						
14	EKA02S-08	ปลด	ล๊อค		บจนจ.	SCADA	SF6 ยูนิเวอร์เซล
15	SMUBR-01	ล๊อค	ปลด		SMU	RE	SMU01
16	- ย้ายโหลด SMU02 ไปรับไฟจาก SMU04						
17	SMU02S-02	ปลด	ล๊อค		บจนจ.		DIS หน้าสถานีสมุทรสาคร8
18	SMUBR-02	ล๊อค	ปลด		SMU	RE	SMU02
19	- ย้ายโหลด SMU03 ไปรับไฟจาก SMX05 และ ย้ายโหลด SMU04 ไปรับไฟจาก SMX04						
20	SMX04VB-01	ปลด	ล๊อค คง "OFF" Reclose		SMX	CB	SMX04
21	SMU03S-03	ปลด	ล๊อค		บจนจ.	DIS	หน้าสถานีสมุทรสาคร8 เก่า
22	SMUBR-03	ล๊อค	ปลด		SMU	RE	SMU03
23	SMUBR-04	ล๊อค	ปลด		SMU	RE	SMU04
24	ย้ายไฟเลี้ยงหม้อแปลง Station Service ไปรับจากด้านนอกสถานี						
25	- ดับไฟเวลา 19.00 น.						
26	SMU01YB-01	ล๊อค	ปลด		SMU	CB	115 KV.TP1
27	SMU01YS-01	ล๊อค	ปลด		SMU		ใบมีด 115 KV.
28	SMC06YB-01	ล๊อค	ปลด		SMC	CB	115 KV.TO SMU

ที่	รหัสอุปกรณ์	สภาพอุปกรณ์ ปกติก่อน ดำเนินการ	ดำเนินการ	เวลา	ผู้ดำเนินการ	ผู้สั่งการ	หมายเหตุ
29	SMC06YS-01	สับ	ปลด		SMC		ใบมิต 115 kv.
30	SMC06YS-03	สับ	ปลด		SMC		ใบมิต 115 kv.
31	แจ้งพื้นที่ไฟดับให้กฟส.บางน้ำจืดรับทราบ						
32	แจ้งกฟส.บางน้ำจืดลงข้อมูลใน WE SAFE						
33	แจ้งกฟส.บางน้ำจืดให้แจ้งกรมทางหลวงปฏิบัติงานได้						
34	SMX-TP1	"OLTC" Manual	"OLTC" Auto		SMX		
35	SMX04VB-01	"OFF" Auto Reclose	"ON" Auto Reclose		SMX		
36	SMX05VB-01	"OFF" Auto Reclose	"ON" Auto Reclose		SMX		
37	EKA-TP1	"OLTC" Manual	"OLTC" Auto		EKA		
38	EKA02VB-01	"OFF" Auto Reclose	"ON" Auto Reclose		EKA		
สิ้นสุด Switching 30 ส.ค.66							
39	หลังจากกฟส.บางน้ำจืดได้รับแจ้งกรมทางหลวงว่าปฏิบัติงานเสร็จ (เวลา 06.00 น. วันที่ 2 ก.ย.66)						
40	แจ้งกฟส.บางน้ำจืดลงข้อมูลใน WE SAFE						
41	ตรวจสอบอุปกรณ์ป้องกันและอุปกรณ์ตัดตอนก่อนทำสวิตซ์						
42	SMX-TP1	"OLTC" Auto	"OLTC" Manual		SMX		
43	SMX04VB-01	"ON" Auto Reclose	"OFF" Auto Reclose		SMX		
44	SMX05VB-01	"ON" Auto Reclose	"OFF" Auto Reclose		SMX		
45	EKA-TP1	"OLTC" Auto	"OLTC" Manual		EKA		
46	EKA02VB-01	"ON" Auto Reclose	"OFF" Auto Reclose		EKA		
47	- จ่ายไฟ						
48	SMU01YS-01	ปลด	สับ		SMU		ใบมิต 115 kv.
49	SMC06YS-01	ปลด	สับ		SMC		ใบมิต 115 kv.
50	SMC06YS-03	ปลด	สับ		SMC		ใบมิต 115 kv.
51	SMC06YB-01	ปลด	สับ คง "OFF" Reclose		SMC	CB	115 kv.TO SMU
52	SMU01YB-01	ปลด	สับ		SMU	CB	115 kv.TP1
53	ปรับแรงดัน SMU-TP1 ไว้ 22.7 kv.						
54	- ย้ายโหลด SMU03 กลับจาก SMX05 และ ย้ายโหลด SMU04 กลับจาก SMX04						
55	SMUBR-03	ปลด	สับ คง Non-Re,Block Gr		SMU	RE	SMU03
56	SMUBR-04	ปลด	สับ คง Non-Re,Block Gr		SMU	RE	SMU04
57	SMU03S-03	สับ	ปลด(ใช้โหลดบัสเตอร์)		บ.น.จ.	DIS	หน้าสถานีฯSMUเก่า(บน)
58	SMX04VB-01	สับ	ปลด		SMX	CB	SMX04
59	- ย้ายโหลด SMU02 กลับจาก SMU04						
60	SMUBR-02	ปลด	สับ คง Non-Re,Block Gr		SMU	RE	SMU02
61	SMU02S-02	สับ	ปลด(ใช้โหลดบัสเตอร์)		บ.น.จ.	DIS	หน้าสถานีฯSMU(ล่าง)
62	- ย้ายโหลด SMU01 กลับจาก EKA02						
63	SMUBR-01	ปลด	สับ คง Nonreclosing		SMU	RE	SMU01
64	EKA02S-08	สับ	ปลด		บ.น.จ.	SCADA SF6	ยูนิเวอร์เซล

ที่	รหัสอุปกรณ์	สภาพอุปกรณ์ ปกติก่อน ดำเนินการ	ดำเนินการ	เวลา	ผู้ดำเนินการ	ผู้สั่งการ	หมายเหตุ
65	ย้ายไฟเลี้ยงหม้อแปลง Station Service กลับมารับจากภายในสถานีฯSMU ตามปกติ						
66	SMC06YB-01	"OFF" Auto Reclose	"ON" Auto Reclose		SMC		
67	SMU-TP1	"OLTC" Manual	"OLTC" Auto		SMU		
68	SMUBR-01	Nonreclosing	Normal		SMU		
69	SMUBR-02	Nonreclosing, GND	Normal		SMU		
70	SMUBR-03	Nonreclosing, GND	Normal		SMU		
71	SMUBR-04	Nonreclosing, GND	Normal		SMU		
72	SMC06YB-01	"OFF" Auto Reclose	"ON" Auto Reclose		SMC		
73	SMX-TP1	"OLTC" Manual	"OLTC" Auto		SMX		
74	SMX05VB-01	"OFF" Auto Reclose	"ON" Auto Reclose		SMX		
75	EKA-TP1	"OLTC" Manual	"OLTC" Auto		EKA		
76	EKA02VB-01	"OFF" Auto Reclose	"ON" Auto Reclose		EKA		
สิ้นสุด Switching 2 ก.ย.66							

